

Табела 1. Приходи на општината по сметки (во денари и структура)

Приходна сметка	Износ	Структура
Основен буџет на општините	5	0
Донации	20000000	14
Кредити	30000000	21
Самофинансирачки активности	40000000	29
Дотации	50000000	36
Вкупни приходи	140000005	100

Табелите/Графиконите означени со Д претставуваат дополнителни/помошни графикони кои не се вклучени во тековниот шаблон/структура на Граѓанскиот буџет. Секоја општина, во зависност од сопствените потреби може да ги вклучи во анализата.

1



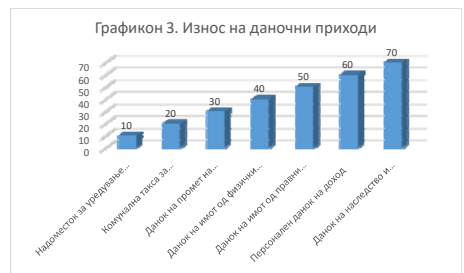
Табела 2. Приходи на општината според економската класификација на приходите

Видови на приход	Износ	Структура
Даночни приходи	10	7
Неданочни приходи	20	13
Капитални приходи	30	20
Трансфери и донации	40	27
Домашно задолжување	50	33
Вкупно	150	100



Табела 3. Даночни приходи

Видови даночни приходи	Износ	Структура
Надоместок за уредување на градежно земјиште	10	4
Комунална такса за користење и одржување на јавно осветление	20	7
Данок на промет на недвижности	30	11
Данок на имот од физички лица	40	14
Данок на имот од правни лица	50	18
Персонален данок на доход	60	21
Данок на наследство и подарок	70	25
Вкупно	280	100



Табела Д.1. Видови даноци на имот на општина

Видови на данок на имот	Износ	Структура
Данок на имот	10	17
Данок на наследство и подарок	20	33

Данок на промет на недвижности и права	30	50
Вкупно	60	100

Графикон 4. Видови даноци на имот на општина



Табела 4. Видови неданочни приходи

Вид на неданочни приходи	Износ	Структура
Глоби, судски и административни такси	10	17
Такси и надоместоци	20	33
Приходи од закупнина на општински имот	30	50
Други владини услуги	40	67
Дополнителни неданочни приходи		
Вкупно	60	100

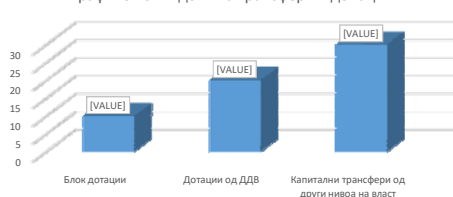
Графикон 5. Видови неданочни приходи



Табела Д.2. Видови на трансфери и донации

Видови на трансфери и донации	Износ
Блок дотации	10
Дотации од ДДВ	20
Капитални трансфери од други нивоа на власт	30
Вкупно	60

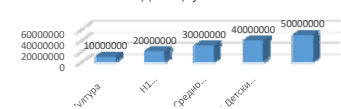
Графикон 6. Видови на трансфери и донации



Табела 5. Намена на блок дотациите на општината

Намена на блок дотацијата	Износ	Структура
К Култура	10000000	7
H1 Основно образование	20000000	13
H2 Средно образование	30000000	20
B1 Детски градинки	40000000	27
B2 Домови за стари лица	50000000	33
Вкупно	150000000	100

Графикон 7. Намена на намена на блок дотацијата



Графикон 8. Структура на дотациите по намена



K. K.

K2

B1.

B1 Детски градинки
27%

Табела Д.3. Структура на извори на финансирање на расходите за образование, култура, детска заштита и противпожарна заштита

Намена	Основен буџет	Донации	Самофинансирачки активности	Дотации	Вкупно
Култура	10	20	30	40	100
Основно образование	10	20	30	40	100
Средно образование	10	20	30	40	100
Детски градинки	10	20	30	40	100
Домови за стари лица	10	20	30	40	100
Противпожарна заштита	10	20	30	40	100
Вкупно	10	20	30	40	100

Приходи	Column1	Население/жители на општината	По глава на жител
Вкупни приходи	351121000	19200	18288
Вкупни расходи	351121000	19200	18288
Приходи од основен буџет	123742000	19200	6445

Д. Приходи и расходи на ЕЛС по глава на жител



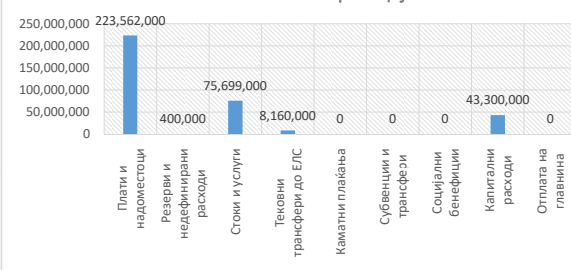
Вкупни приходи по глава на жител	18288
Вкупни расходи по глава на жител	18288
Сопствени приходи по глава на жител	6445

Табела 6. Расходи на општините по економска класификација

Расход на сметка	Износ	Структура
Плати и надоместоци	223,562,000	64
Резерви и недефинирани расходи	400,000	0
Стоки и услуги	75,699,000	22
Тековни трансфери до ЕЛС	8,160,000	2
Каматни плаќања	0	0
Субвенции и трансфери	0	0
Социјални бенефиции	0	0
Капитални расходи	43,300,000	12
Отплата на главнина	0	0
Вкупно расходи	351,121,000	100



Графикон Д.4. Расходи на општините по економска класификација



Табела 7. Вкупни расходи на општина по одделни надлежности

Вкупни расходи на општините по одделни надлежности	Износ	Структура
А - Совет на општина	7,100,000	2
Д - Градоначалник	3,800,000	1
Е - Општинска администрација	43,400,000	12
Ф - Урбано планирање	15,200,000	4
Г - Локален економски развој	1,230,000	0
Ј - Комунални дејност	41,200,000	12
К - Култура	1,200,000	0
Л - Спорт и рекреација	3,300,000	1
М - Програми за развој	0	0
Н - Образование	184,008,000	52
Р - Заштита на животна средина	1,000,000	0
Т - Унапредување на здравствена заштита	0	0

V - Социјална заштита и заштита на деца	41,361,000	12
W - Противпожарна заштита	7,962,000	2
Q - Заштита и спасување	0	0
X - Родова еднаквост	360,000	0
Вкупно	351,121,000	100



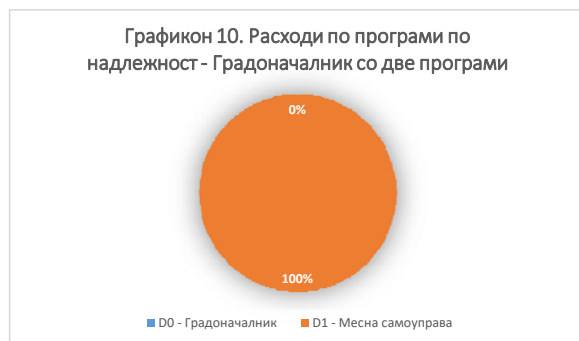
Табела 8. Расходи по програми на надлежност - Општинска администрација

Column1	Износ	Структура
EO - Општинска администрација	41,800,000	96
EA - Капитални трошоци на општината	1,600,000	4
Вкупно	43,400,000	100



Табела Д.4. Расходи по програми по надлежност - Градоначалник со две програми

Column1	Износ	Структура
D0 - Градоначалник	3,800,000	100
D1 - Месна самоуправа	0	0
Вкупно	3,800,000	100



Табела 9. Расходи по програми по надлежност - Урбанистичко планирање

Column1	Износ	Структура
F1 - Урбанистичко планирање	3100000	20.39473684
F2 - Уредување на градежно земјиште	0	0
F3 - Уредување на простор во рурални подрачја	0	0
FA - Уредување на градежно земјиште	12100000	79.60526316
Вкупно	15200000	100



Табела 10. Расходи по програми по надлежност - Комунални услуги

Column1	Износ	Структура
Одржување на урбана опрема	10200000	13.08
Снабдување со вода	0	0.00
Одведување и пречистување на отпадни води	0	0.00

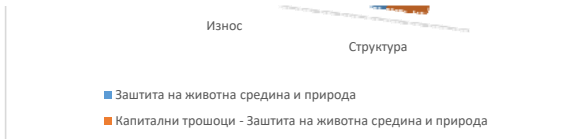
Јавно осветлување	5300000	6.79
Јавна чистота	8000000	1.03
Одржување и заштита на локалните патишта, улици и регулирање на режим	4500000	5.77
Одржување и користење на паркови и зеленило	0	0.00
Други комунални услуги	27400000	35.13
Изградба на јавно осветлување	11000000	14.10
Изградба и реконструкција на локални патишта и улици	11000000	14.10
Изградба на простори за паркирање	0	0.00
Изградба на сообраќајна сигнализација	0	0.00
Изградба на систем за водоснабдување	6200000	7.95
Изградба на систем за одведување, прочистување на отпадни води	0	0.00
Други комунални услуги	0	0.00
Паркови и зеленило	0	0.00
Урбана опрема	1600000	2.05
Вкупно	78000000	100.00



Табела Д.5. Расходи по програми по надлежност - Заштита на животна средина

Column1	Износ	Структура
Заштита на животна средина и природа	500000	100
Капитални трошоци - Заштита на животна средина и природа	0	0
Вкупно	500000	100





Табела Д.6. Расходи по програми по надлежност - Локален економски развој

Column1	Износ	Структура
Подршка за ЛЕР	1230000	100
Изградба на комерцијални објекти	0	0
Проекти за енергетска ефикасност	0	0
Вкупно	1230000	100



Табела Д.7. Расходи по програми по надлежност - Култура

Column1	Износ	Структура
Библиотекарство	0	0
Музејска и кинотечна дејност	0	0
Културни манифестации и творештво	1200000	100
Културни манифестации и творештво (Капитални трошоци)	0	0
Вкупно	1200000	100



100%

Табела Д.8. Расходи по програми надлежност - Спорт и рекреација

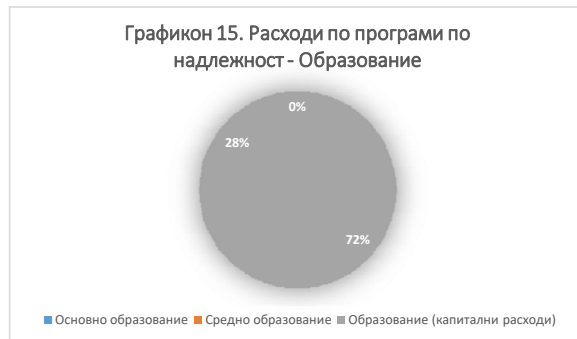
Column1	Износ	Структура
Спорт и рекреација	3300000	100
Спорт и рекреација (капитални трошоци)	0	0
Вкупно	3300000	100



9

Табела Д.9. Расходи по програми по надлежност - Образование

Column1	Износ	Структура
Основно образование	131808000	72
Средно образование	52200000	28
Образование (капитални расходи)	0	0
Вкупно	184008000	100



Табела Д.9. Расходи по програми по надлежност - Социјална заштита

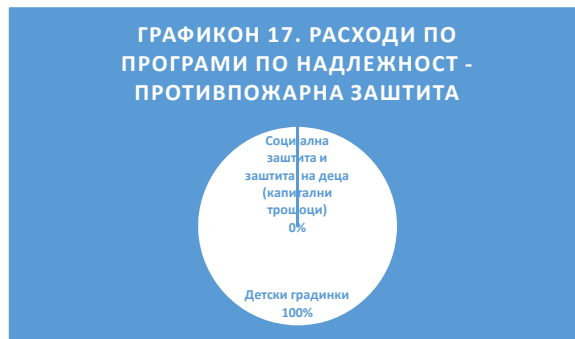
Column1	Износ	Структура
Детски градинки	41361000	100

Социјална заштита и заштита на деца (капитални трошоци)	0	0
Вкупно	41361000	100



11 **Табела Д.9. Расходи по програми по надлежност - Противпожарна заштита**

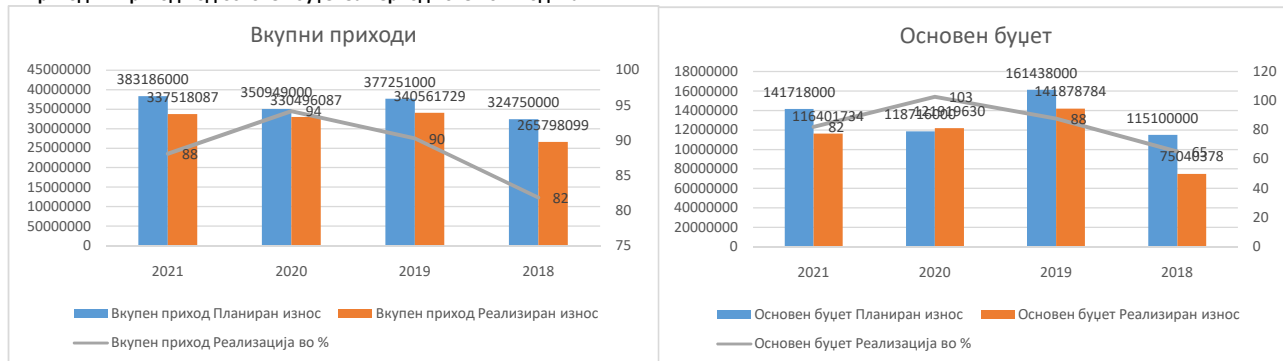
Column1	Износ	Структура
Противпожарна заштита	7962000	100
Капитални трошоци	0	0
Вкупно	7962000	100



Табела 11. Планирани и реализирани приходи на општините

Приходна сметка	Основен буџет			Вкупен приход			
	Година	Планиран износ	Реализиран износ	Реализација во %	Планиран износ	Реализиран износ	Реализација во %
	2021	141718000	116401734	82	383186000	337518087	88
	2020	118716000	121919630	103	350949000	330496087	94
	2019	161438000	141878784	88	377251000	340561729	90
	2018	115100000	75040378	65	324750000	265798099	82

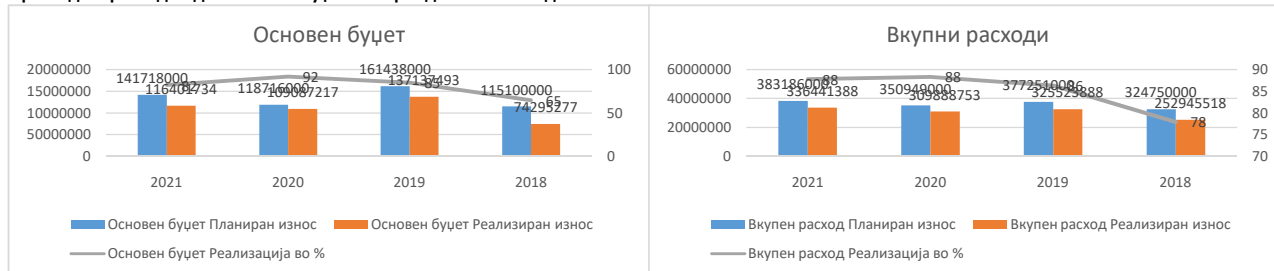
4 вкупни приходи и приходи од основен буџет за период 2018-2021 година



вкупни расходи и расходи од основниот буџет за период 2018-2021 година

Расходна сметка	Основен буџет			Вкупен расход			
	Година	Планиран износ	Реализиран износ	Реализација во %	Планиран износ	Реализиран износ	Реализација во %
	2021	141718000	116401734	82	383186000	336441388	88
	2020	118716000	109087217	92	350949000	309888753	88
	2019	161438000	137137493	85	377251000	325523888	86
	2018	115100000	74295277	65	324750000	252945518	78

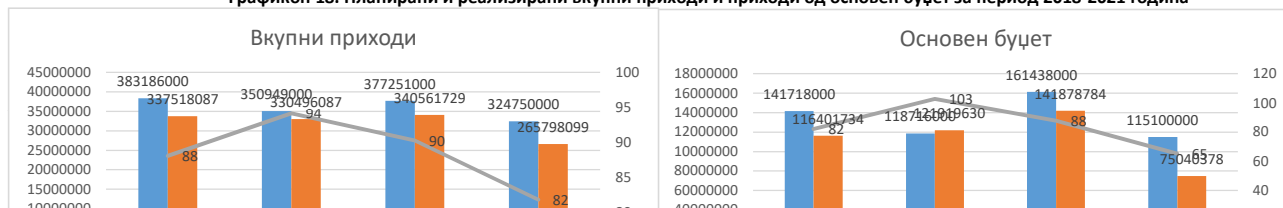
вкупни расходи и расходи од основниот буџет за период 2018-2021 година

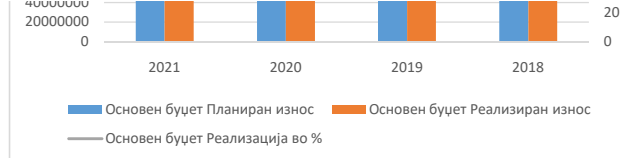
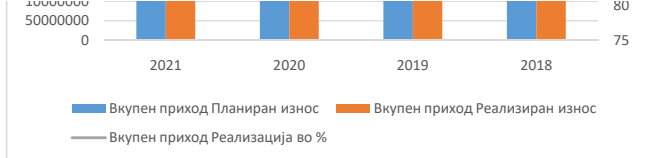


. Планирани и реализирани приходи на општина Дебар 2021

Приходна сметка	Основен буџет			Вкупен приход			
	Година	Планиран износ	Реализиран износ	Реализација во %	Планиран износ	Реализиран износ	Реализација во %
	2021	141718000	116401734	82	383186000	337518087	88
	2020	118716000	121919630	103	350949000	330496087	94
	2019	161438000	141878784	88	377251000	340561729	90
	2018	115100000	75040378	65	324750000	265798099	82

Графикон 18. Планирани и реализирани вкупни приходи и приходи од основен буџет за период 2018-2021 година





. Planiрани и реализирани вкупни расходи и расходи од основниот буџет за период 2018-2021 година

Расходна сметка	Основен буџет			Вкупен расход			
	Година	Планиран износ	Реализиран износ	Реализација во %	Планиран износ	Реализиран износ	Реализација во %
	2021	141718000	116401734	82	383186000	336441388	88
	2020	118716000	109087217	92	350949000	309888753	88
	2019	161438000	137137493	85	377251000	325523888	86
	2018	115100000	74295277	65	324750000	252945518	78

Планирани и реализирани вкупни расходи и расходи од основниот буџет за период 2018-2021 година

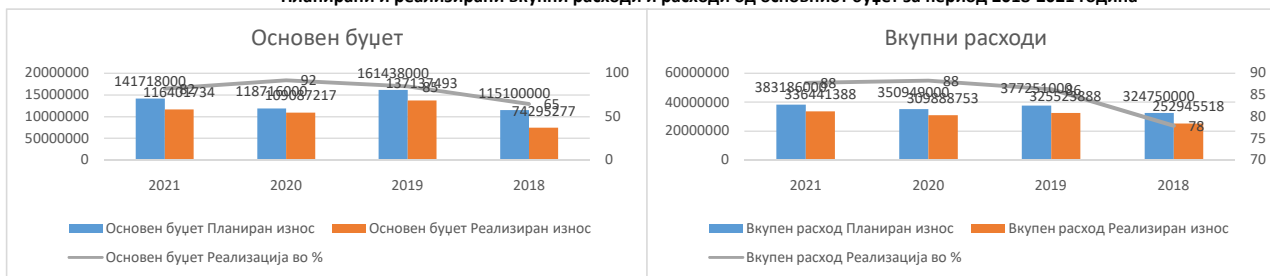


tabela .Hyrat e planifikuara dhe realizuara te Buxhetit te komunes Diber periodha viti 2018- 2021

Viti	Buxheti themelor			Gjithsej te Hyrat		
	Shuma e planifikuar	Shuma e realizuuar	% e relizimit	Shuma e planifikuar	Shuma e realizuuar	% e relizimit
2021	141718000	116401734	82	383186000	337518087	88
2020	118716000	121919630	103	350949000	330496087	94
2019	161438000	141878784	88	377251000	340561729	90
2018	115100000	75040378	65	324750000	265798099	82

grafikoni i .Hyrat e planifikuara dhe realizuara te Buxhetit te komunes Diber periodha viti 2018- 2021

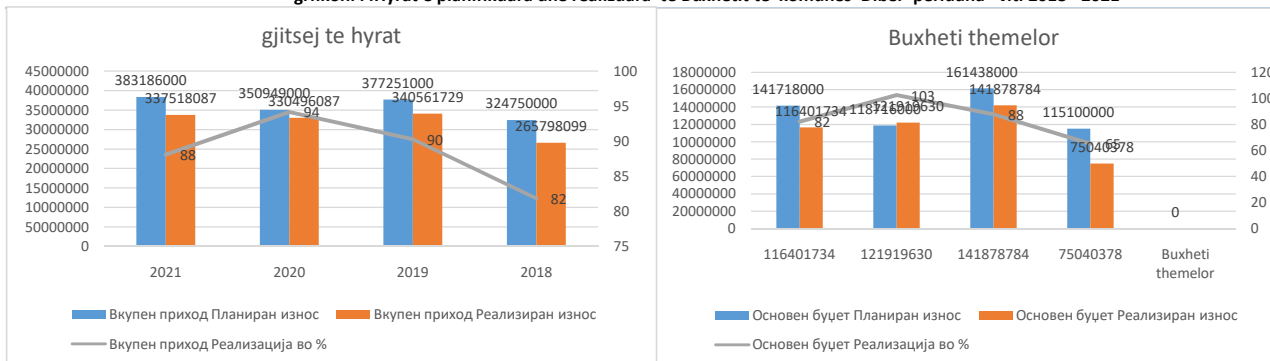


tabela e . Shpenzimet e planifikuara dhe realizuar te komunes Diber buxeri themlor periodha viti 2018-2021

Viti	Buxheti themelor			Gjithsej te Hyrat		
	Shuma e planifikuar	Shuma e realizuuar	% e relizimit	Shuma e planifikuar	Shuma e realizuuar	% e relizimit
2021	141718000	116401734	82	383186000	336441388	88
2020	118716000	109087217	92	350949000	309888753	88
2019	161438000	137137493	85	377251000	325523888	86
2018	115100000	74295277	65	324750000	252945518	78

grafikoni I . Shpenzimet e planifikuara dhe realizuar te komunes Diber buxeri themlor periodha viti 2018-2021

